

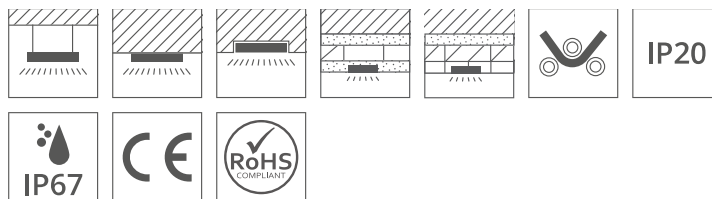
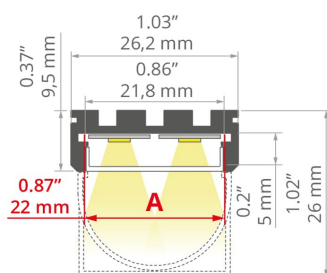
Profil GIZA

Ref. A05556

Ref. arch B5556



TECHNICKÝ VÝKRES



- Malý poloměr ohybu:
- Malá výška
- Široká paleta příslušenství
- Plynulá regulace úhlu svícení

ÚČEL PRODUKTU

- osvětlení hlavní, dekorativní a funkční

INSTALACE

- jako závěsné, do povrchu nebo do drážek pomocí doporučeného příslušenství, vhodně zvolených šroubů nebo pro tento účel určené montážní lišty
- Možnost snadného spojování do sérií a systémů
- půlkruhové a čtvercové kryty jsou zkráceny na délku profilu
- jednoduchá montáž a demontáž na „kliknutí“

DALŠÍ INFORMACE

- v případě použití adaptéru je nutné difuzor zkrátit o 16 mm vzhledem k délce profilu
- standardní délky profilů a krytů Kluš: 1000 mm (tolerance ± 1,5 mm) a 2005 mm / 3010 mm (tolerance +5 mm); pro vybrané kryty 6050 mm, 10050 mm (tolerance +5 mm)
- při výběru jiné délky profilů / krytů, než je dostupná ve standardu, vyberte navíc službu řezání u firmy KLUŠ

TECHNICKÁ SPECIFIKACE

Materiál	hliník
Možné IP svítidla	20, 67
Možné tvary svítidla	kulatý, obdélný, mnohoúhelný
Průřez profilu	obdélný
Šířka	26.2 mm
Výška	9.5 mm
Šířka lepení LED A	22 mm
Počet LED pásků A (šířka 8 mm)	2
Regulace úhlu svícení do	150
S možností získání světelné řady	ano
Možnost ohýbání	ano
Minimální vnější poloměr	200 mm
Minimální vnitřní poloměr	200 mm
Typ budovy	Kulturní/volnočasový objekt, Komerční objekt, Objekt horeca
Zóna zařízení	komunikační tahy, lobby / foyer, osvětlení stěny, osvětlení fasády, kuchyň, nábytek
Jednoduchá montáž a demontáž na „kliknutí“	ano

Barva	Délka	Ref
■ stříbrná eloxovaný	1000 mm	A05556A_1 B5556ANODA_1
	2005 mm	A05556A_2 B5556ANODA_2
	3010 mm	A05556A_3 B5556ANODA_3
■ černý eloxovaný	1000 mm	A05556A07_1 B5556K7_1
	2005 mm	A05556A07_2 B5556K7_2
	3010 mm	A05556A07_3 B5556K7_3

Profil GIZA

Ref. A05556


Ref. arch B5556

Možnost snadného spojování do řad	ano
Vyvedení kabelu zespodu	ano


SAMPLE PROJECTS




SOUVISEJÍCÍ PROFILY > TECHNICKÉ PROFILY




TEKNIK-ZM
A00399
Ref. arch C0399



TEKNIK-ZM-TK
A01554
Ref. arch C1554










TEKUS
A06638V
Ref. arch B6638V1


















TEKUS-ZM
A01293
Ref. arch C1293


SOUVISEJÍCÍ PŘÍSLUŠENSTVÍ > DIFUZORY

NÁZEV	MATERIÁL	SVĚTELNÁ PROPUSTNOST	BARVA	REF.			
G-K		PMMA	88 %	 mražený	B17013F 17016		
					B17204F 00415		
			72 %	 mléčný	B17013M 17013		
			24 %	 černý	B17013C 17014		
			47 %	 mléčný	B17203M 00413		
			69 %		B17006M 17010		
G-L		PMMA	85 %	 mražený	17008 17008		
					95 %	 čirý	B17006T 17006
					85 %	 mražený	B17006F 17017
							17008 17008
					95 %	 čirý	B17006T 17006
					30 %	 černý	B17006C 17012
HS-22		PC	73 %	 mléčný	B17011M 17011		
			94 %	 čirý	B17011T 17022		
LIGER-22		PC	62 %	 mléčný	B17032M 17032V1		
			39 %	 černý	B17032C 17087		
MUN-22		PC	86 %	 mražený	B17042F 17042		

SOUVISEJÍCÍ PŘÍSLUŠENSTVÍ > ZÁSLEPKY

NÁZEV	MATERIÁL	BARVA	REF.
GIL		PP	 šedý C24029C02 24029
			 stříbrná C24029L01 24035
			 černý C24029C07 24133
			 bílá C24029C10 24132
GIZA		PP	 šedý C24007C02 24007
			 stříbrná C24007L01 24131
			 černý C24007C07 24130
			 bílá C24007C10 24129
GIZAT		PP	 šedý C24030C02 24030
			 stříbrná C24030L01 24036
			 černý C24030C07 24135
			 bílá C24030C10 24134

SOUVISEJÍCÍ PŘÍSLUŠENSTVÍ > RELATED LED



K-1275-12V

K-1275-12
Ref. arch K-1275-12V



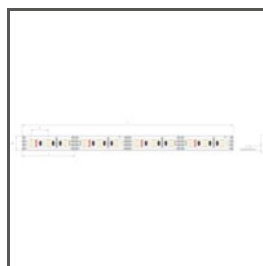
WP-K-1220-12V

KWP-1220-12
Ref. arch WP-K-1220-12V



WP-K-1220-IP65-12V

_błąd
Ref. arch WP-K-1220-IP65-12V



K-1275-RGB-12V

K-RGB-1275-12
Ref. arch K-1275-RGB-12V

SOUVISEJÍCÍ PŘÍSLUŠENSTVÍ > RELATED LED > BÍLÉ MONO



WP-K-1640-HD-IP65-24V

KWP-GHD-1640-24

Ref. arch WP-K-1640-HD-IP65-24V



WP-K-1910-HD-IP65-24V

KWP-GHD-1910-24

Ref. arch WP-K-1910HDIP6524V




WP-K-1220-IP65-24V

KWP-1220-IP65-24

Ref. arch WP-K-1220-IP65-24V

SOUVISEJÍCÍ PŘÍSLUŠENSTVÍ > RELATED LED > CRI 95+



WP-K-CR-1210-24V

KWP-CR-1210-24

Ref. arch WP-K-CR-1210-24V

SOUVISEJÍCÍ PŘÍSLUŠENSTVÍ > RELATED LED > RGB / RGB-W / RGB-CTT



K-1530-RGB+W-24V

K-RGBW-1530-24


Ref. arch K-1530-RGB+W-24V



WP-K-1530-RGB+W-24V

KWP-RGBW-1530-24


Ref. arch WP-K-1530-RGB+W-24V



K-1920-120-RGB-24V

K-RGB-1920-120-24

Ref. arch K-1920-120-RGB-24V

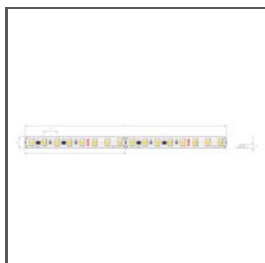


WP-K-1920-120-RGB-24V

KWP-1920-120-RGB-24

Ref. arch WP-K-1920-120-RGB-24V


SOUVISEJÍCÍ PŘÍSLUŠENSTVÍ > RELATED LED > VYSOKÁ SVĚTELNÁ ÚČINNOST



K-HE-0480-HD-24V

K-HEHD-0480-24

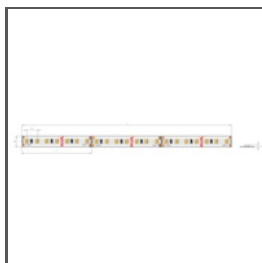
Ref. arch K-HE-0480-HD-24V



K-HE-0960-HD-24V

K-HEHD-0960-24

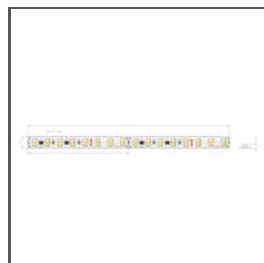
Ref. arch K-HE-0960-HD-24V



K-HE-1440-HD-24V

K-HEHD-1440-24

Ref. arch K-HE-1440-HD-24V



K-HE-1920-HD-24V

K-HEHD-1920-24

Ref. arch K-HE-1920-HD-24V

SOUVISEJÍCÍ PŘÍSLUŠENSTVÍ > JINÉ PŘÍSLUŠENSTVÍ > IZOLAČNÍ PODLOŽKY

Profil GIZA

Ref. A05556

Ref. arch B5556



IZOLAČNÍ PODLOŽKY

FI-6

C28109C00
Ref. arch 42205



IZOLAČNÍ PODLOŽKY

ARMSTRONG

C28241C10
Ref. arch 42712

SOUVISEJÍCÍ PŘÍSLUŠENSTVÍ > JINÉ PŘÍSLUŠENSTVÍ > JINÉ PŘÍSLUŠENSTVÍ



STROPNÍ BOX

Fi-60mm

C24540

SOUVISEJÍCÍ PŘÍSLUŠENSTVÍ > JINÉ PŘÍSLUŠENSTVÍ > KLIPY



KLIP

TEKNIK

C24003C10
Ref. arch 24003

SOUVISEJÍCÍ PŘÍSLUŠENSTVÍ > JINÉ PŘÍSLUŠENSTVÍ > KRYCÍ LIŠTA NA PROFILY



KRYTKA

MP-22

C28261L01_0.25,
C28261L10_0.25,
C28261L07_0.25

Ref. arch 17167, 17167L9010,
17167L9005

SOUVISEJÍCÍ PŘÍSLUŠENSTVÍ > JINÉ PŘÍSLUŠENSTVÍ > OSTATNÍ



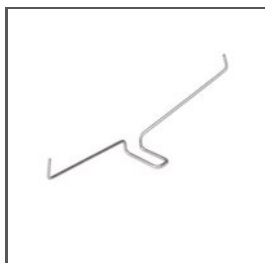
KABELOVÁ PŘŮCHODKA

6,4x3

C42264C07

Ref. arch 42264

SOUVISEJÍCÍ PŘÍSLUŠENSTVÍ > JINÉ PŘÍSLUŠENSTVÍ > PRUŽINY DO ZAPUŠTĚNÍ



PRUŽINA

GP

C24500N00

Ref. arch 00293

SOUVISEJÍCÍ PŘÍSLUŠENSTVÍ > JINÉ PŘÍSLUŠENSTVÍ > PŘIPEVŇOVAČE



NOVÝ

ÚCHYTKA

GIP-STN

C24447N00

Ref. arch 24447



ÚCHYTKA

GIP-UV

C24310C02, C24328C07

Ref. arch 24310, 24328



ÚCHYTKA

GIP

C24332C02

Ref. arch 24332



ÚCHYTKA

REGIP-UV

C28057C02

Ref. arch 24271



ÚCHYTKA

AM-24

C24235N00

Ref. arch 24235



SESTAVA UCHYCENÍ

NEO-ZM-3

C28105N00

Ref. arch 42127



SESTAVA UCHYCENÍ

NEO-ZM-PLUS-3

C28107N00

Ref. arch 42129



SESTAVA UCHYCENÍ

NEO-ZM-4

C28106N00

Ref. arch 42128



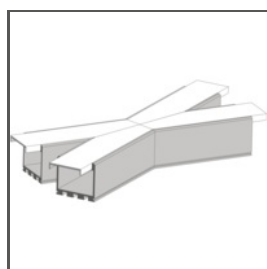
SESTAVA UCHYCENÍ

NEO-ZM-PLUS-4

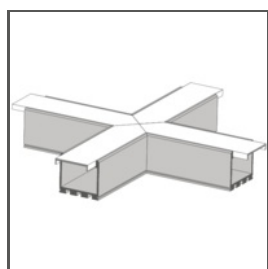
C28108N00

Ref. arch 42130

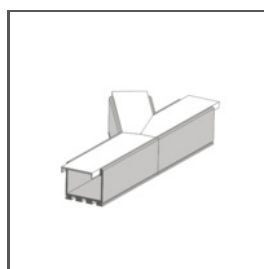
SOUVISEJÍCÍ PŘÍSLUŠENSTVÍ > JINÉ PŘÍSLUŠENSTVÍ > ROHOVÉ SPOJKY



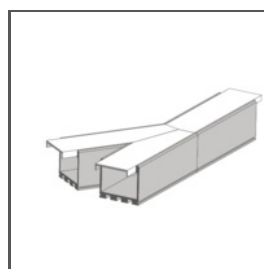
ROHOVÁ SPOJKA
X135
X135



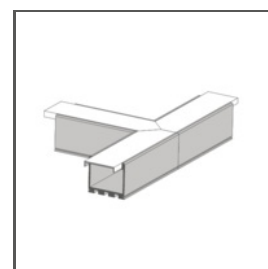
ROHOVÁ SPOJKA
X90
X90



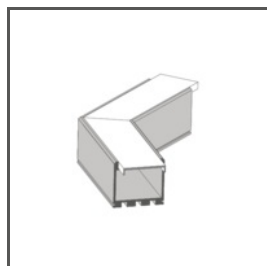
ROHOVÁ SPOJKA
T135L
T135L



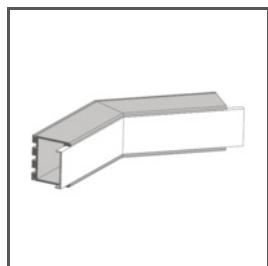
ROHOVÁ SPOJKA
T135R
T135R



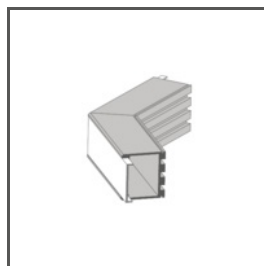
ROHOVÁ SPOJKA
T90
T90



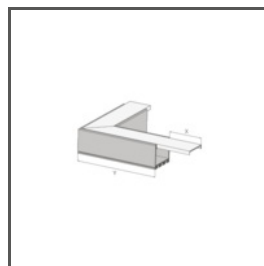
ROHOVÁ SPOJKA
L135
L135



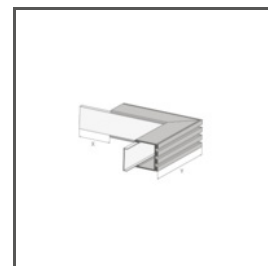
ROHOVÁ SPOJKA
L135PW
L135PW




ROHOVÁ SPOJKA
L135PZ
L135PZ



ROHOVÁ SPOJKA
L90
L90



ROHOVÁ SPOJKA
L90PW
L90PW



ROHOVÁ SPOJKA
L90PZ
L90PZ


SOUVISEJÍCÍ PŘÍSLUŠENSTVÍ > JINÉ PŘÍSLUŠENSTVÍ > SADY K ZAVĚŠENÍ A PŘIPEVNĚNÍ



SESTAVA UCHYCENÍ
RD-4
C28234P00, C28234P01,
C28234L10, C28234L07
Ref. arch 42657NI, 42657GSS,
42657L9010, 42657L9005



SESTAVA UCHYCENÍ
W1
C28203N00
Ref. arch 42602



SESTAVA UCHYCENÍ
W2
C28204N00
Ref. arch 42603



SESTAVA UCHYCENÍ
W6
C28205N00
Ref. arch 42604



SESTAVA UCHYCENÍ
RD-1
C28231
Ref. arch 42658NI, 42658GSS,
42658L9005, 42658L9010



SESTAVA UCHYCENÍ

RG-1

C28230P00, C28230P01,
C28230L10, C28230L07
Ref. arch 42647NI, 42647GSS,
42647L9010, 42647L9005



SESTAVA UCHYCENÍ

RD-2

C28232P00, C28232P01,
C28232L10, C28232L07
Ref. arch 42653NI, 42653GSS,
42653L9010, 42653L9005

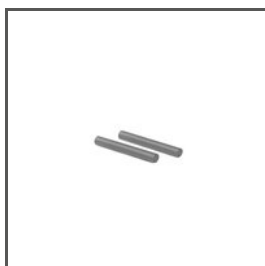


SESTAVA UCHYCENÍ

RD-3

C28233P00, C28233P01,
C28233L10, C28233L07
Ref. arch 42659NI, 42659GSS,
42659L9010, 42659L9005

SOUVISEJÍCÍ PŘÍSLUŠENSTVÍ > JINÉ PŘÍSLUŠENSTVÍ > ZAJIŠTĚNÍ A BLOKACE



BLOKÁDA

ZM

C28194N00
Ref. arch 42520

SOUVISEJÍCÍ PŘÍSLUŠENSTVÍ > JINÉ PŘÍSLUŠENSTVÍ > ZÁVĚSY A HLAVICE PRO POLOVODIČOVÉ PROFILY



ZÁVĚSKA

FI-8-LIN-ZMZ

C28171N00, C28171L10,
C28171L07
Ref. arch 42286, 42286L9010,
42286L9005



ZÁVĚSKA

PUSZ-LIN-MR

C28163N00, C28163L10,
C28163L07
Ref. arch 42278, 42278L9010,
42278L9005



ZÁVĚSKA

PUSZ-PRET-ZM

C28161N00, C28161L10,
C28161L07
Ref. arch 42276, 42276L9010,
42276L9005



ZÁVĚSKA

PUSZ-LIN-ZM

C28160N00, C28160L10,
C28160L07
Ref. arch 42275, 42275L9010,
42275L9005



ZÁVĚSKA

OS22-PRET-Z

C28186L07, C28186L10
Ref. arch 42344L9005, 42344L9010



ZÁVĚSKA

OS22-DUO-PRET-Z

C28185L07, 42343L9010
Ref. arch 42343L9005, 42343L9010



ZÁVĚSKA

OS22-LIN-Z

C28184L07, C28184L10
Ref. arch 42341L9005, 42341L9010



ZÁVĚSKA

OS22-DUO-LIN-Z

C28183L07, C28183L10
Ref. arch 42340L9005, 42340L9010


SOUVISEJÍCÍ PŘÍSLUŠENSTVÍ > JINÉ PŘÍSLUŠENSTVÍ > ZÁVĚSY A HLAVICE PRO STANDARDNÍ PROFILY



HLAVICE

BZP

C28113N00
Ref. arch 42213



ZÁVĚSKA

UCHO-ZM

C28192N00, C28192L07
Ref. arch 42512, 42525



ZÁVĚSKA

FI-8-LIN-ZM

C28170N00, C28170L10,
C28170L07
Ref. arch 42285, 42285L9010,
42285L9005



ZÁVĚSKA

FI-10-ZM-P

C28117N00
Ref. arch 42244



ZÁVĚSKA

FI-10-ZM-W

C28116N00
Ref. arch 42242



ZÁVĚSKA

FI-8-PRET-ZM

C28189
Ref. arch 42347

SOUVISEJÍCÍ PŘÍSLUŠENSTVÍ > JINÉ PŘÍSLUŠENSTVÍ > ÚHLOVÉ SPOJKY

Profil GIZA

Ref. A05556

Ref. arch B5556



KONEKTOR
ZM-180
C28075N00
Ref. arch 40693



KONEKTOR
ZM-NA-120
C28242N00
Ref. arch 42729