

Sestava uchycení RD-1

Ref. C28231

Ref. arch 42658NI, 42658GSS, 42658L9005, 42658L9010



- Kompletní sada prvků
- Podélné zavěšení na lanku
- Snadné nastavení výšky zavěšení u svítidla
- Jednoduchá montáž bez sundávání koncovek
- Obsahuje lanko o délce 1,5 m

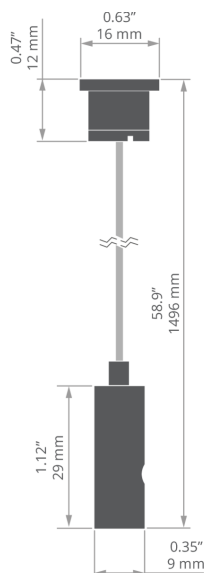
ÚČEL PRODUKTU

- k zavěšení LED svítidel

INSTALACE

- do povrchu pomocí vhodné zvolených šroubů
- do svítidla pomocí malého zámku
- lanko je zavěšené ve stropní zástrčce pomocí svorky a je možné ho nastavit u kování pomocí zámku

TECHNICKÝ VÝKRES



TECHNICKÁ SPECIFIKACE

Materiál	mosaz
Délka	1496 mm
Šířka	16 mm
Nosnost	15 kg

Barva	Ref
■ stříbrná lesklý	C28231P00 42658NI
■ stříbrná saténový	C28231P01 42658GSS
■ černý lakovaný	C28231L07 42658L9005
□ bílá lakovaný	C28231L10 42658L9010

Sestava uchycení RD-1

Ref. C28231

Ref. arch 42658NI, 42658GSS, 42658L9005, 42658L9010

SAMPLE PROJECTS




SOUVISEJÍCÍ PROFILY > ARCHITEKTONICKÉ




3035
A18039
Ref. arch 18039



3035-O
A08441
Ref. arch B8441




4050
A18050
Ref. arch 18050



4050-W
A18051
Ref. arch 18051




GIZA
A05556
Ref. arch B5556



GIZA-DUO-LL
A02162
Ref. arch C2162



GIZA-LL
A00758
Ref. arch C0758



JAZ
A08547
Ref. arch B8547



LIPOD
A05554
Ref. arch B5554



OPK-4
A00370
Ref. arch C0370

SOUVISEJÍCÍ PROFILY > MINIMALISTICKÉ




PIKO-ZM
A01168
Ref. arch C1168

SOUVISEJÍCÍ PROFILY > PRO HLAVNÍ OSVĚTLENÍ


Sestava uchycení RD-1

Ref. C28231

Ref. arch 42658NI, 42658GSS, 42658L9005, 42658L9010



LIPOD-50
A02609
Ref. arch C2609



SEPOD
A06593
Ref. arch B6593

SOUVISEJÍCÍ PROFILY > UNIVERZÁLNÍ



OLEK
A08505
Ref. arch B8505




PDS-ZM-PLUS
A02056
Ref. arch C2056



PDS-ZMG
A01418
Ref. arch C1418

SOUVISEJÍCÍ SYSTÉMY > PRO OBECNÉ OSVĚTLENÍ



3035-KOZE
A08441+A18056
Ref. arch 18056+B8441



PK-4
A18044+A00370
Ref. arch 18044+C0370