

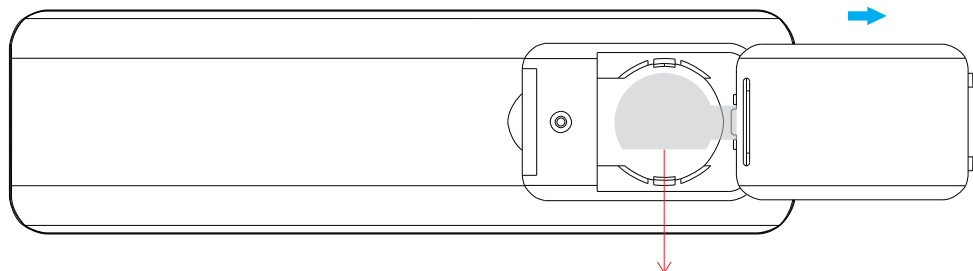
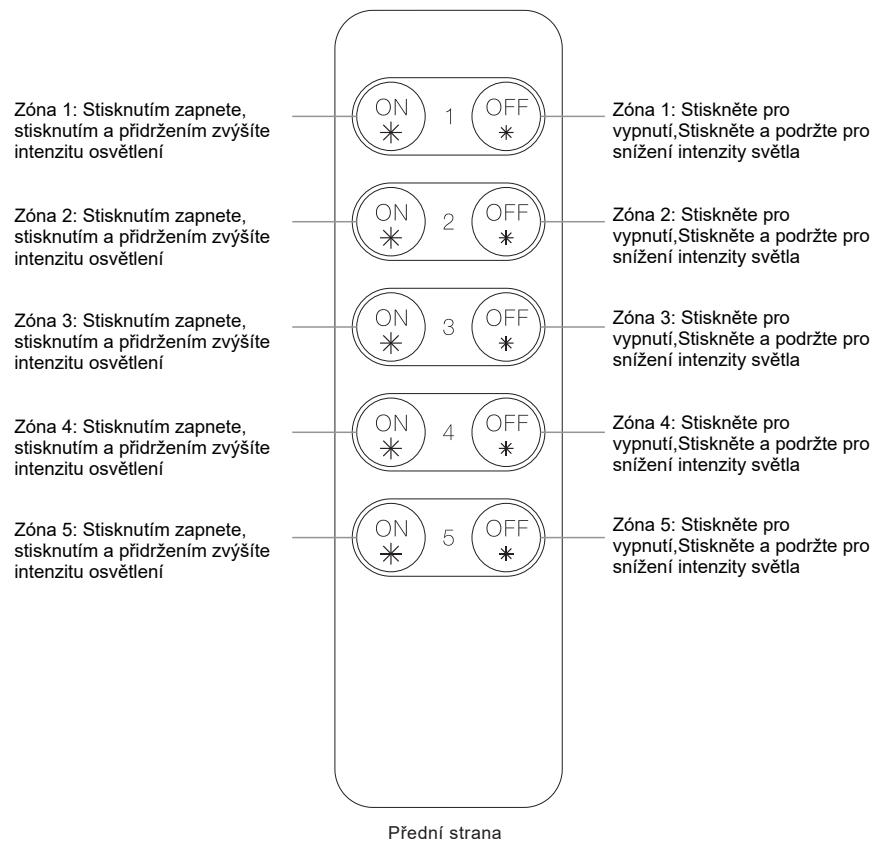
RF Single Color Remote Controller

09.283K5.04205



Důležité: Přečtěte si všechny pokyny před instalací

Přehled funkcí



Poznámka: Před prvním použitím odstraňte ochranný film na baterii.

Zadní strana

Technické údaje

Výstup	RF signál
Pracovní frekvence	868/869.5/916.5/434MHz
Napájení	3V(1xCR2025 battery)
Provozní teplota	0-40°C
Relativní vlhkosti	8% to 80%
Rozměry	136.3x38.9x10.7mm

- Ovládá 5 samostatných zón
- Jednobarevný ovladač
- Kompatibilní se všemi univerzálními RF přijímači
- 1 přijímač může být spárován s max. 8 různými dálkovými ovladači.
- Vodotěsnost: IP20

Bezpečnost a Varování

- Zařízení obsahuje lithiovou baterii, která musí být správně uložena.
- NEVYSTAVUJTE zařízení vlhkosti.

Nastavení

1. Párování s RF přijímačem:

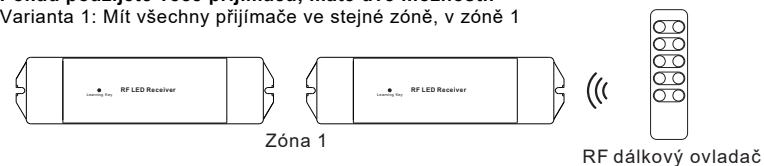
Stiskněte tlačítko "Learning Key" na RF přijímači nebo třikrát připojte a odpojte napájení. Stiskněte tlačítko On/Off zóny 1-4 na RF dálkovém ovladači. LED svítidlo připojené k přijímači jednou blikne. Přijímač je úspěšně spárován s ovladačem (vysílačem).

2. Jak zrušit spárování:

Stiskněte a podržte tlačítko "Learning Key" na přijímači po dobu delší než 3 sekundy, dokud nezačne blikat připojené LED svítidlo, což znamená, že spárování bylo úspěšně smazáno.

Pokud použijete více přijímačů, máte dvě možnosti:

Varianta 1: Mít všechny přijímače ve stejné zóně, v zóně 1



Varianta 2: Mít každý s přijímačů v jiné zóně, v zóně 1 - 4

