

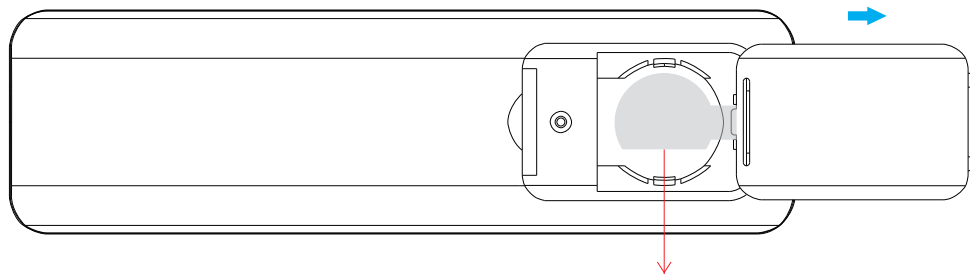
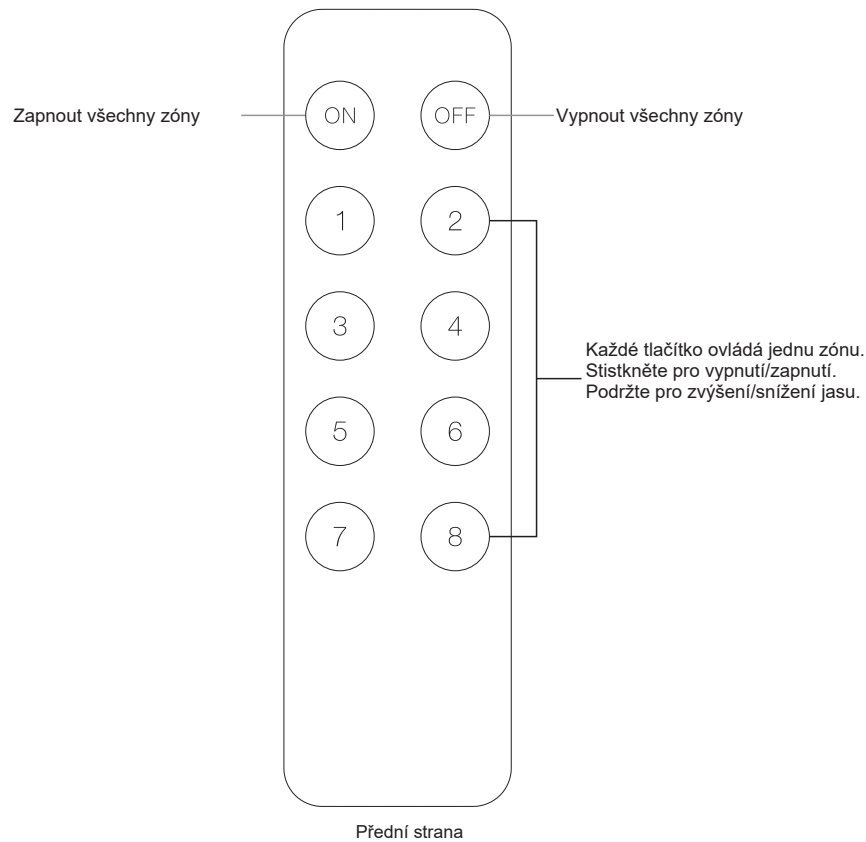
# RF dálkový ovladač SR-2833K8

09.2833K8.04271



**Upozornění:** před manipulací si přečtěte celý návod.

## Vlastnosti



**Před prvním použitím sejměte ochrannou fólii baterie.**

Zadní strana

## Technická data

Výstup	RF signál
Frekvence	869.5/916.5/434MHz
Napájecí napětí	3V(1xCR2025 baterie)
Provozní teplota	0-40°C
Provozní vlhkost	8% to 80%
Rozměry	136.3x38.9x10.7mm

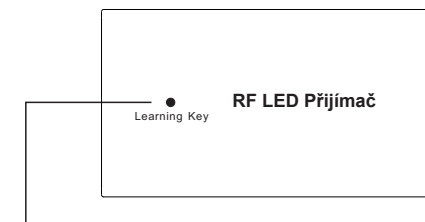
- Ovládání až 8 samostatných zón
- Ovládání jedné barvy
- Kompatibilní s univerzálními RF přijímači
- 1 přijímač lze spárovat s max.8 ovladači
- Krytí: IP20

## Bezpečnostní upozornění

- Toto zařízení obsahuje lithiovou baterii která musí být správně skladována a likvidována
- Nevystavujte zařízení vlhkosti

## Spárování s RF přijímačem

1. Zapojte přijímač dle schématu (řídte se jeho návodem).



2. K uvedení do párovacího režimu stiskněte párovací tlačítko přijímače, nebo jej třikrát restartujte.

3. Stiskněte číslo zóny, kterou chcete nastavit. Pokud bylo spárování úspěšné, LED světlo problikne.

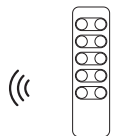
**Jeden přijímač lze spárovat s max. 8 ovladači.**

**Možnosti spárování více přijímačů:**

1. Nastavte všechny přijímače na stejnou zónu.



Zóna 1



RF ovladač

2. Nastavte každý přijímač jako samostatnou zónu



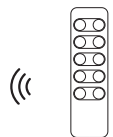
Zóna 1



Zóna 2



Zóna 3



RF ovladač