

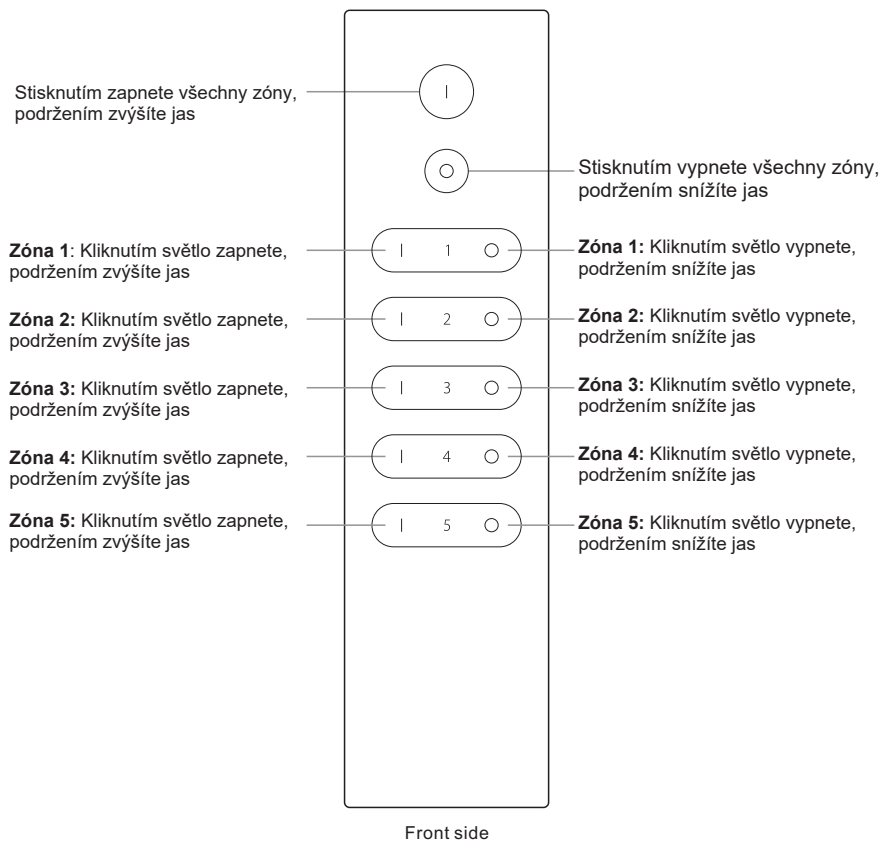
RF dálkový LED ovladač



09.28335.04331

Upozornění: před manipulací si přečtěte celý návod.

Vlastnosti:



Před prvním použitím odstraňte ochrannou fólii baterie

Back side

Technická data:

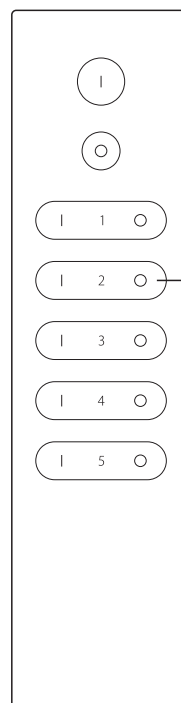
Výstup	RF signál
Frekvence	869.5/916.5/434MHz
Napájecí napětí	3V(1xCR2025 baterie)
Provozní teplota	0-40°C
Provozní vlhkost	8% to 80%
Rozměry	150x38.6x12mm

- Ovládání 5 samostatných zón
- Ovládání 1 barvy
- Kompatibilní se všemi Universal series přijímači
- 1 přijímač lze spárovat s max. 8 ovladači
- Úroveň krytí: IP20


Bezpečnostní upozornění

- Toto zařízení obsahuje lithiovou baterii kterou je potřeba správně skladovat a likvidovat
- NEVYSTAVUJTE zařízení vlhkosti

Spárování s RF přijímačem



Krok 1: Zapojte přijímač. Řiďte se návodem přijímače.




Krok 2: Stiskněte párovací tlačítko přijímače nebo jej třikrát restartujte abyste jej uvedli do párovacího režimu.

Krok 3: Zvolte si zónu a stiskněte tlačítko I nebo O. Pokud bylo párování úspěšné, připojené světlo problikne.

Jeden přijímač lze spárovat s max. 8 ovladači

Možnosti nastavení více přijímačů:

- 1: Nastavit všechny přijímače na jednu zónu
- 2: Nastavit každý přijímač na samostatnou zónu



Magnetický držák