

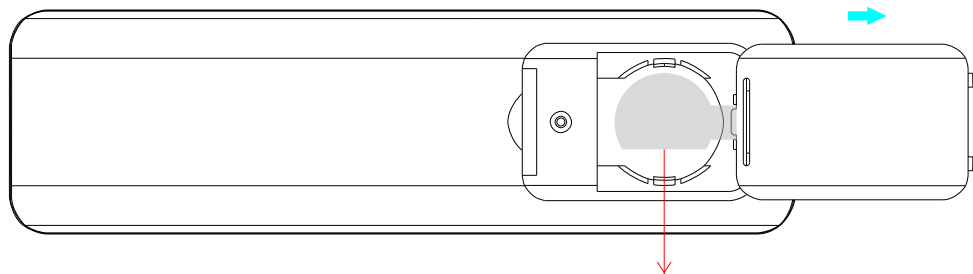
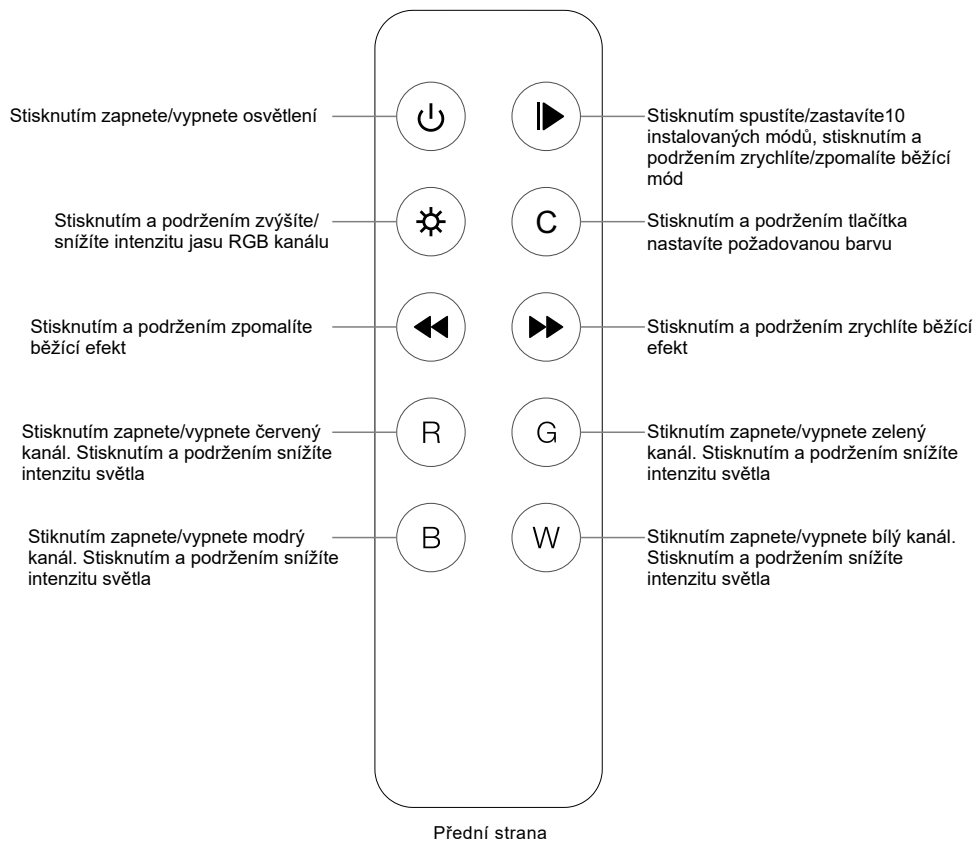
RF RGBW ovladač SR-2839WK

09.289WK.04229



Důležité: Přečtěte si všechny pokyny před instalací

Přehled funkcí



Poznámka: před prvním použitím odstraňte ochranou fólii z baterie.

Technické údaje

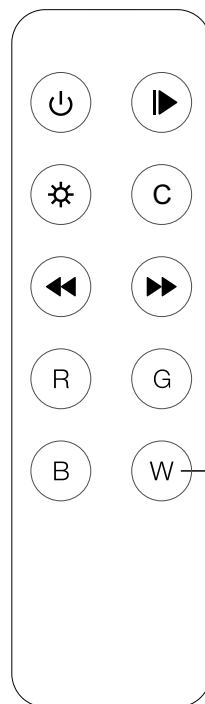
Výstup	RF signál
Pracovní frekvence	868MHz
Napájení	3V(1xCR2025 battery)
Pracovní teplota	0-40°C
Relativní vlhkost	8% až 80%
Rozměry	136.3x38.9x10.7mm

- Ovládá jednu zónu
- RGBW ovladač
- Kompatibilní se všemi běžnými RF přijímači
- 1 přijímač může být spárován maximálně s 8 ovladači
- Krytí: IP20

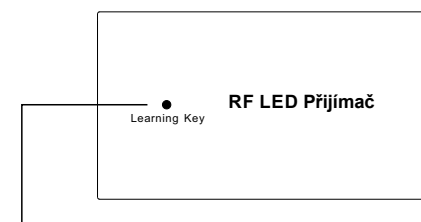
Bezpečnost a varování

- Zařízení obsahuje baterie, které musejí být správně uloženy.
- NEVYSTAVUJTE zařízení vlhkosti.

Spárování s RF přijímačem



Krok 1: Zapojte RF dálkový ovladač a přijímač podle schéma zapojení (postupujte podle instrukcí dodaných k RF přijímači, který chcete spárovat).



Krok 2: Stiskněte tlačítko "Learning Key" na RF přijímači nebo třikrát po sobě zapněte přijímač a tím ho uvedete do stavu párování.

Krok 3: Stiskněte jakékoliv tlačítko. LED světlo připojené k RF přijímači blikne, což znamená, že spárování bylo úspěšně dokončeno.

Poznámka: jeden přijímač může být spárován maximálně s osmi dálkovými ovladači.